

Anmeldung zum ePostfach



Damit Ihre
Post nicht untergeht ...
Jetzt ein ePostfach eröffnen!

Post nachhaltig empfangen

Schalten Sie sich einfach im OnlineBanking für das elektronische Postfach frei und nutzen Sie dieses für den Erhalt Ihrer Kontoauszüge und Ihrer Bankpost! Sie bekommen Ihre Kontoauszüge, Kreditkartenumsätze oder Wertpapiermitteilungen dort ganz einfach kostenlos eingestellt. Durch den Wegfall des Sortierens sparen Sie nicht nur Zeit, sondern schonen gleichzeitig unsere Umwelt.

Weitere Vorteile:

- Direkte Kommunikation mit Ihrem Berater
- Alle Dokumente sind überall und jederzeit abrufbar
- Archivierung der Dokumente bis zu 10 Jahren

Voraussetzungen

Falls Sie noch kein OnlineBanking nutzen - lassen Sie sich für das OnlineBanking freischalten.

Sie nutzen bereits unser Online-Banking; dann besuchen Sie unseren Internetauftritt www.volksbank-mit-herz.de und melden Sie sich wie gewohnt mit Ihrem VR-NetKey bzw. Ihrem Alias und Ihrer PIN im Online-Banking an. Die Anmeldung zum elektronischen Kontoauszug ist nur für Kontoinhaber, Mitkontoinhaber und gesetzliche Vertreter möglich.

Volksbank eG
Wolfenbüttel
www.volksbank-mit-herz.de

Anmelden

VR-NetKey oder Alias

PIN

Abbrechen Anmelden

Mit Umstellung auf das elektronische Postfach verzichten Sie gleichzeitig auf die Bereitstellung papierhafter Kontoauszüge.

Die Dokumente Ihres elektronischen Postfachs bleiben Ihnen ab Erstellung 10 Jahre erhalten. Nach Ablauf dieser Zeit oder bei Kontoauflösung werden Sie automatisch gelöscht.

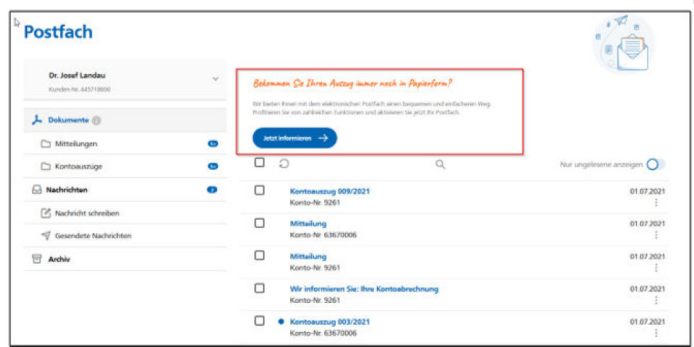
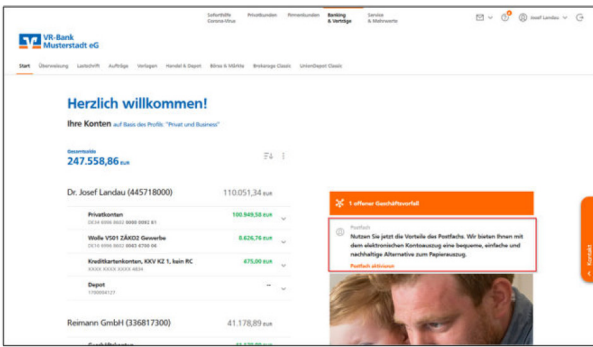


Volksbank eG
Wolfenbüttel
www.volksbank-mit-herz.de

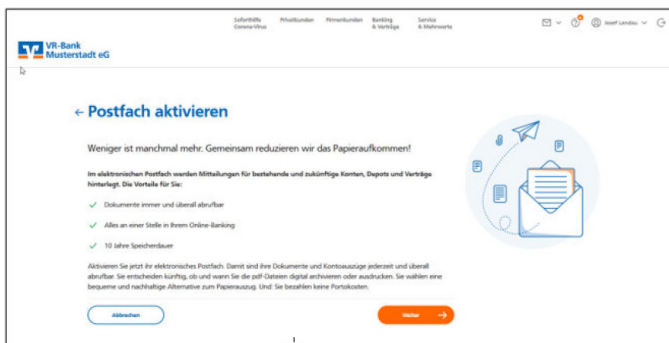
So melden Sie sich an

1. Sie erhalten auf der Startseite in der Box offene Geschäftsvorfälle die Aufforderung zur Aktivierung des ePostfachs

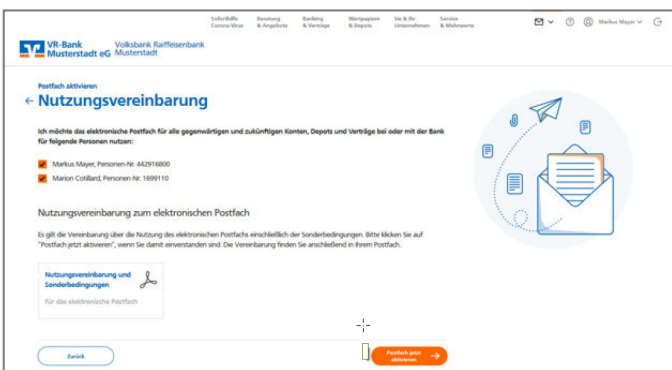
oder Sie befinden sich im Postfach und erhalten dort einen Hinweis zur Aktivierung.



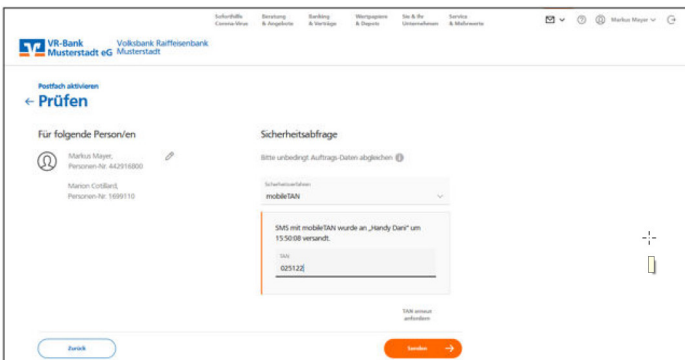
2. Im nächsten Schritt aktivieren Sie Ihr ePostfach.



3. Auf der Seite Nutzungsvereinbarung haben Sie die Möglichkeit, eine Personenauswahl zu treffen.



4. Anschließend werden Sie aufgefordert zu prüfen und mit der Eingabe einer TAN den Vorgang zu bestätigen. Zum Schluss sehen Sie die Bestätigung, dass Ihr ePostfach aktiviert ist.



Unser Tipp: Auch bei folgenden Verbundpartnern ist die Anmeldung zum elektronischen Postfach möglich: Wählen Sie hierzu im OnlineBanking unter „Postfach“ den entsprechenden Verbundpartner aus und folgen Sie dessen Anweisungen.